

Power 55

LT 1000 - LT 1500 - LT 2000

ATOMIZZATORE SNODATO A BASSO
VOLUME

GAMMA INOX PER TRATTORI
≥ CV 75 - 55 KW



Allestimento base standard con:

- Telaio in acciaio tubolare zincato a caldo trattato con fondo ad alta aderenza, vernice metallizzata e protettivo trasparente
- Capacità di sterzata 220°, gommatura 10.0/80-12
- Serbatoio in polietilene ad alta densità lt. 1000, lt. 1500 o lt. 2000 completo di miscelatore prodotti, indicatore livello, serbatoio lavamani, lava circuito e lava barattoli
- Dispositivi di distribuzione in acciaio inox con movimento verticale di 70°
- Carter ventilatore in lamiera di acciaio zincato a caldo e verniciato - Ventola centrifuga ad altissime prestazioni in lamiera di acciaio Ø 550 mm, volume aria fino a 22000 mc/h
- Moltiplicatore meccanico ad ingranaggi in bagno d'olio con cambio a 2 velocità
- Disinnesto e frizione centrifuga sull'albero della ventola
- Pompa in inox autoadescente con tendicinghia automatico, portata 200 lt/min
- 2 Elettrovalvole con comando elettrico a distanza, manometro e regolatore di pressione
- Dosatori contalitri a scala graduata in acciaio inox per ogni settore





ALLESTIMENTO BASE STANDARD

POWER.55.1000	Serbatoio lt. 1000 Gommatura 10.0/80 – 12
POWER.55.1500	Serbatoio lt. 1500 Gommatura 10.0/75 – 15.3
POWER.55.2000	Serbatoio lt. 2000 Gommatura 10.0/75 – 15.3

ACCESSORI A RICHIESTA ORDINATI E MONTATI ALL'ORIGINE

ACCESS.52	Giunto cardanico cv 60-700 mm
ACCESS.15	Tubo di riempimento (filtro e valvola di fondo)
ACCESS.24	Kit versione Toscana: paracolpi ventrale e laterale in acciaio, mozzi regolabili in altezza, gommatura 10.0/75-15.3
ACCESS.25	Regolatore di pressione elettrico con comando a distanza
ACCESS.26.C	Computer elettronico a 4 vie per il controllo automatico dell'avanzamento fornito con pompa centrifuga
ACCESS.41	Differenza gommatura 400/60 – 15.5 a 6 fori
ACCESS.70.V	4 elettrovalvole V.M.A. per controllo apertura-chiusura liquido
ACCESS.70.A	4 elettrovalvole ARAG per controllo apertura-chiusura liquido
ACCESS.49	Movimentazione idraulica dei dispositivi di distribuzione superiori dotata di tubazioni idrauliche ad innesto rapido
ACCESS.EL	Sistema elettrostatico per la carica positiva del flusso di trattamento
OMOLOGAZIONE.POWER	Alla circolazione stradale, pieno carico, con aggancio diretto alla trattrice (timone speciale, luci, piede appoggio, porta targa)

DISPOSITIVI DI DISTRIBUZIONE E DOSATORI CONTALITRI A SCALA GRADUATA IN ACCIAIO INOX CON ANTIGOCCIA

	CODICE	DESCRIZIONE
	2V.PW55	2 ventagli inferiori (8 settori in inox)
	2C2V. PW55	2 cannoni superiori 2 ventagli inferiori (8 settori in inox)
	4V. PW55	2 ventagli superiori (8 settori in inox) 2 ventagli inferiori (8 settori in inox)
	3T. PW55	Cannone idraulico a movimento verticale, con 3 diffusori e tubazioni idrauliche
	3TG. PW55	Cannone idraulico a movimento verticale e girevole 200°, con 3 diffusori e tubazioni idrauliche

NUOVI DOSATORI CONTALITRI IN ACCIAIO INOX A SCALA GRADUATA PER OGNI SETTORE FORNITI IN ALLESTIMENTO



MODELLO	altezza minima	altezza standard	altezza variabile	larghezza	lunghezza	Peso
Power 55	140 cm	240 cm	-	110 cm	135 cm	320 kg